




## RP 2500/3000

### Die hochwertige Verleimpresse

Ideales Gerät für den dauerhaften Einsatz, mit Handhydraulik-Zylindern!  
Extrem massive und hochwertige Ausführung!



Zusatz-Ausstattung:  
KorpUSAusrüstung

#### Standard-Ausstattung

**Ausstattung:** 3 Presseeinheiten mit Handhydraulikzylindern, 1 Niederhalter, 90 Grad Anschlag

**Einspannmass:** H x B: 1600 x 2300mm (RP2500) oder 1600 x 2800mm (RP3000)

#### Zusatz-Ausstattung

Zusätzliche Presseeinheit, zusätzlicher Niederhalter, Seitendruckeinrichtung für Rahmenpressfunktion, KorpUSAuflage, Exzenteroberspanner, schwenkbarer Druckschuh, Fahrwerk


RP 2500/3000

**BARTH**  
MASCHINENBAU



## Multi-Funktionspresse RP Multi Ein Muss für alle die Korpuse schnell und einfach verleimen

Weit heraus ragende Korpusauflagen und Druckschuhe bringen die Kraft über die ganze Tiefe auf das Werkstück. Dickwandiges Stahlformrohr und diagonale Verspannung bieten der zentralen Hand-Hydraulik Paroli, wenn Druck angesagt ist. Bei minimaler Umrüstzeit kann auf Flächenverleimung umgestellt werden.



2500 und RP Multi 3000  
möchten!



**JETZT  
ANFORDERN!**

(Näheres siehe Umschlagseite 4)

**NEU**

#### Standard-Ausstattung

**Ausstattung:** 3 Presseeinheiten mit zentraler Handhydraulik, 1 Seitendruckeinrichtung mit 2 Zahnstangengetrieben, 3 Korpusauflagen, 3 Exzenteroberspanner

**Einspannmass:** H x B: 1350 x 2100 mm (RP Multi 2500), 1350 x 2600 mm (RP Multi 3000)

#### Zusatz-Ausstattung

Zusätzliche Presseeinheit (ohne Korpusauflage/Oberspanner), Niederhalter, Exzenteroberspanner, Schwenkbarer Druckschuh, Fahrwerk