

# PROGRAMM - ÜBERSICHT STANDARD - TISCHLEREIMASCHINEN




 **scm**



### ABRICHTHOBELMASCHINE F410

Hobelbreite	520 mm
Tischlänge	2.600 mm
Tischverstellung	0-20 mm
4 - Messer - Welle	5.000 U/min
Motorleistung	3 kW



### ABRICHTHOBELMASCHINE F520

Hobelbreite	520 mm
Tischlänge	2.960 mm
Tischverstellung	0-20 mm
4 - Messer - Welle	5.000 U/min
Motorleistung	4 kW



### DICKENHOBELMASCHINE S52

Hobelbreite	520 mm
Hobelhöhe	3-240 mm
Vorschub	6,5/10/13/17 m/mm
4 - Messer - Welle	4.500 U/min
Motorleistung	5,5 kW



### DICKENHOBELMASCHINE S63B

Hobelbreite	630 mm
Hobelhöhe	3-240 mm
Vorschub stufenlos	6-8 m/mm
4 - Messer - Welle	4.500 U/min
Motorleistung	5,5 kW



### FORMAT - KREISSÄGE SI12SW

Schnittlänge	1.500 mm
Schnitthöhe	100 mm
Schrägstellung	0-45 Grad
Sägeblatt - Durchmesser	300 mm
Motorleistung	4 kW



### FORMAT - KREISSÄGE SI16WA

Schnittlänge	3.200 mm
Schnitthöhe	135 mm
Schrägstellung	0-45 Grad
Sägeblatt - Durchmesser	400 mm
Motorleistung	5,5 kW



### BESÄUM- / ZAPFENSCHNEID SI12TW

Schnittlänge	1.450 mm
Schnitthöhe	100 mm
Frässpindel - Überstand	150 mm
Drehzahl Säge/Spindel	4.000/8.000 U/min
Motorleistung	4 kW



### BESÄUM- / ZAPFENSCHNEID SI16TW

Schnittlänge	3.200 mm
Schnitthöhe	110 mm
Frässpindel - Überstand	230 mm
Drehzahl Säge/Spindel	10.000/6.000 U/min
Motorleistung	5,5 kW



### TISCHFRÄSE T110A

Tischgröße	1.000x650 mm
Frässpindel - Überstand	150 mm
Frässpindel auswechselbar	MK4/30 mm
Drehzahlreihe	3/4.5/6/8.000 U/min
Motorleistung	4 kW



### TISCHFRÄSE T130N

Tischgröße	1.200x730 mm
Frässpindel - Überstand	230 mm
Frässpindel auswechselbar	MK5/30 mm
Drehzahlreihe	3/4.5/6/8/10.000 U/min
Motorleistung	5,5 kW



### TISCHFRÄSE T130P

Tischgröße	1.200x730 mm
Frässpindel - Überstand	270 mm
Frässpindel fest Durchmesser	40 mm
Drehzahlreihe	3/4.5/6/8/10.000 U/min
Motorleistung	7,5 kW



### SCHWENKSPINDELFRÄSE T150

Tischgröße	1.200x730 mm
Frässpindel - Überstand	220 mm
Frässpindel auswechselbar	MK5/30 mm
Drehzahlreihe	3/4.5/6/7/10.000 U/min
Motorleistung	5,5 kW




### ABRICHT/DICKENHOBEL 2041FS

Hobelbreite	410 mm
Hobelhöhe	240 mm
Vorschub	6/10/ m/min
2 - Messer - Welle	4.500 U/min
Motorleistung	4 kW



### ABRICHT/DICKENHOBEL 2252

Hobelbreite	520 mm
Hobelhöhe	240 mm
Vorschub stufenlos	6,5-17 m/min
4 - Messer - Welle	4.500 U/min
Motorleistung	5,5 kW



### 5-FACH KOMBINIERTE CU 350

**ABRICHTE - DICKTE - FORMAT - KREISSÄGE -  
FRÄSE - LANGLOCHBOHRMASCHINE**

Arbeitsbreite	350 mm
Abrichttisch - Länge	1.750 mm
2 Motoren	2,2/3,3 kW



### 5-FACH KOMBINIERTE 2041

**ABRICHTE - DICKTE - FORMAT - KREISSÄGE -  
FRÄSE - LANGLOCHBOHRMASCHINE**

Arbeitsbreite	410 mm
Abrichttisch - Länge	2.000 mm
3 Motoren	4/4/4 kW


# MASCHINEN FÜR JEDEN BEDARF PROGRAMM - ÜBERSICHT




OBERFRÄSEN



VIELBLATTSÄGEN



VIERSEITENHOBEL/PROFILIERER



FENSTERMASCHINEN



KANTENANLEIMMASCHINEN



BREITBAND-KALIBRIER-u.-FEINSCHLIFFAUTOM.

## scm-d

Günter-Holthaus GmbH  
Holzbearbeitungsmaschinen  
Lange Straße 44  
D-3252 Bad Münder 1  
Tel. (05042) 3035

## scm-d

Günter Holthaus GmbH  
Holzbearbeitungsmaschinen  
Boßler Straße 39  
D-7317 Wendlingen  
Tel. (07024) 54096

Verkauf nur über den Maschinen - Fachhandel

 **scm**